

## Paro Registrado.

**Mayo 2022**

### FICHA TERRITORIAL: Comarca Aranda

Unidad: nº personas

Fuente: Instituto Aragonés de Empleo

#### Por grupo de edad y sexo

	Total	Hombres	Mujeres
16-19	2	1	1
20-24	13	7	6
25-29	10	3	7
30-34	21	9	12
35-39	20	12	8
40-44	17	6	11
45-49	23	6	17
50-54	42	11	31
55-59	72	23	49
60-64	78	19	59
<b>Total</b>	<b>298</b>	<b>97</b>	<b>201</b>

#### Por sector de actividad económica y sexo

CNAE-2009	Total	Hombres	Mujeres
Agricultura, ganadería y pesca	17	12	5
Industria y energía	133	40	93
Construcción	10	9	1
Servicios	123	36	87
Sin empleo anterior	15	0	15
<b>Total</b>	<b>298</b>	<b>97</b>	<b>201</b>

#### Por sección de actividad económica y sexo

CNAE-2009	Total	Hombres	Mujeres
Agricultura, ganadería, silvicultura y pesca	17	12	5
Industrias extractivas	2	2	0
Industria manufacturera	129	36	93
Suministro de agua, actividades de saneamiento, gestión de residuos y descontaminación	2	2	0
Construcción	10	9	1
Comercio al por mayor y al por menor; reparación de vehículos de motor y motocicletas	25	5	20
Transporte y almacenamiento	1	1	0
Hostelería	12	3	9
Información y comunicaciones	2	0	2
Actividades financieras y de seguros	1	1	0
Actividades profesionales, científicas y técnicas	1	0	1
Actividades administrativas y servicios auxiliares	19	7	12
Administración Pública y defensa; Seguridad Social obligatoria	30	14	16
Educación	2	1	1
Actividades sanitarias y de servicios sociales	10	1	9
Actividades artísticas, recreativas y de entretenimiento	1	0	1
Otros servicios	9	2	7
Actividades de los hogares como empleadores de personal doméstico; actividades de los hogares como productores de bienes y servicios para uso propio	10	1	9
Sin clasificar	15	0	15
<b>Total</b>	<b>298</b>	<b>97</b>	<b>201</b>

La actividad económica indica aquélla en la que el parado realizó su último trabajo, según la Clasificación Nacional de Actividades Económicas de 2009 (CNAE-2009)

## Paro Registrado.

**Mayo 2022**

FICHA TERRITORIAL: **Comarca Aranda**

Unidad: nº personas

Fuente: Instituto Aragonés de Empleo

### Por nivel de formación y sexo

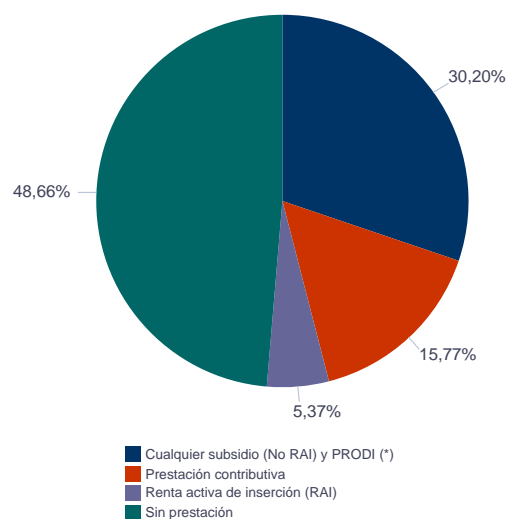
		Total	Hombres	Mujeres
<b>Educación primaria</b>	Educación Primaria o inferior	45	10	35
		<b>45</b>	<b>10</b>	<b>35</b>
<b>Primera etapa de educación secundaria</b>	Primera etapa de educación secundaria	221	79	142
		<b>221</b>	<b>79</b>	<b>142</b>
<b>Segunda etapa de educación secundaria</b>	Bachillerato	7	3	4
	Enseñanza media de formación profesional	14	3	11
		<b>21</b>	<b>6</b>	<b>15</b>
<b>Enseñanza superior</b>	Enseñanza superior de formación profesional	7	2	5
	Enseñanza superior universitaria	4	0	4
		<b>11</b>	<b>2</b>	<b>9</b>
<b>Total</b>		<b>298</b>	<b>97</b>	<b>201</b>

NOTA: La tabla de nivel de formación se basa en la Clasificación Nacional de Educación 2000 (INE). Se ha seleccionado el nivel educativo más alto adquirido por el demandante parado.

### Por tipo de prestación y sexo

	Total	Hombres	Mujeres
Sin prestación	145	41	104
Prestación contributiva	47	24	23
Cualquier subsidio (No RAI) y PRODI (*)	90	28	62
Renta activa de inserción (RAI)	16	4	12
<b>Total</b>	<b>298</b>	<b>97</b>	<b>201</b>

(\*) PRODI= Programa temporal de protección por desempleo e inserción, RAI = Renta activa de inserción.



## Paro Registrado.

**Mayo 2022**

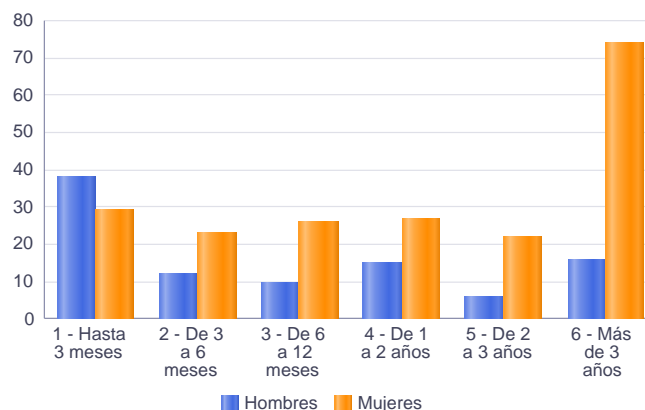
FICHA TERRITORIAL: **Comarca Aranda**

Unidad: nº personas

Fuente: Instituto Aragonés de Empleo

### Por tiempo en situación laboral como desempleado y sexo

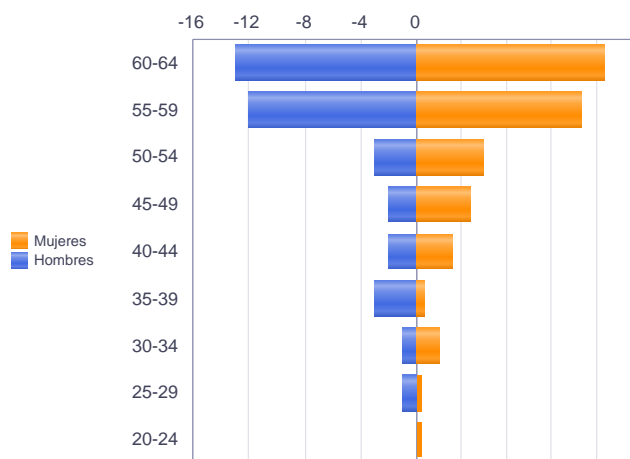
		Total	Hombres	Mujeres
<b>Corta Duración</b>	Hasta 3 meses	67	38	29
	De 3 a 6 meses	35	12	23
	De 6 a 12 meses	36	10	26
		<b>138</b>	<b>60</b>	<b>78</b>
<b>Larga Duración</b>	De 1 a 2 años	42	15	27
	De 2 a 3 años	28	6	22
	Más de 3 años	90	16	74
		<b>160</b>	<b>37</b>	<b>123</b>
<b>Total</b>		<b>298</b>	<b>97</b>	<b>201</b>



### Parados de larga duración\* por grupo de edad y sexo

	Total	Hombres	Mujeres
20-24	1	0	1
25-29	2	1	1
30-34	6	1	5
35-39	5	3	2
40-44	10	2	8
45-49	14	2	12
50-54	18	3	15
55-59	49	12	37
60-64	55	13	42
<b>Total</b>	<b>160</b>	<b>37</b>	<b>123</b>

\* Más de 12 meses como desempleado



Piramide por valores Absolutos

## Paro Registrado.

**Mayo 2022**

FICHA TERRITORIAL: **Comarca Aranda**

Unidad: nº personas

Fuente: Instituto Aragonés de Empleo

### Por sector de actividad económica, nacionalidad y sexo

	Españoles			Extranjeros comunitarios (UE-27)			Extranjeros no comunitarios		
	Total	Hombres	Mujeres	Total	Hombres	Mujeres	Total	Hombres	Mujeres
Agricultura, ganadería y pesca	10	9	1	5	1	4	2	2	0
Construcción	8	7	1	2	2	0	0	0	0
Industria y energía	123	37	86	8	1	7	2	2	0
Servicios	111	33	78	7	2	5	5	1	4
Sin empleo anterior	8	0	8	1	0	1	6	0	6
<b>Total</b>	<b>260</b>	<b>86</b>	<b>174</b>	<b>23</b>	<b>6</b>	<b>17</b>	<b>15</b>	<b>5</b>	<b>10</b>

### Ranking de ocupaciones más solicitadas por los demandantes parados, por sexo

Cod. Ocupación	Ocupación	Total	Hombres	Mujeres
92101050	Personal de limpieza o limpiadores en general	85	5	80
97001104	Peones de la industria manufacturera, en general	84	29	55
78371200	Preparadores de piezas para aparado y montaje de calzado	61	12	49
78371022	Acabadores de calzado, a mano	42	3	39
81561034	Cosedores a máquina plana de aguja de piezas (aparado de calzado)	36	0	36
52201079	Dependientes de comercio, en general	29	4	25
95121019	Peones de horticultura, jardinería	23	16	7
96021013	Peones de la construcción de edificios	22	22	0
43091029	Empleados administrativos, en general	19	4	15
95111016	Peones agrícolas, en general	18	14	4
84121035	Conductores de furgonetas, hasta 3,5 t.	18	17	1
55001018	Cajeros de comercio	16	4	12
98201011	Reponedores de hipermercado	14	2	12
57101013	Asistentes domiciliarios	13	0	13
97001056	Peones de la industria de la alimentación, bebidas y tabaco	13	0	13
51201027	Camareros de barra y/o dependientes de cafetería	13	4	9
98111024	Mozos de carga y descarga, almacén y/o mercado de abastos	11	9	2
81561324	Operadores de máquina para rebajar piezas (aparado de calzado)	10	0	10
91001018	Empleados de hogar	9	0	9
83331015	Conductores-operadores de carretillas elevadoras, en general	9	9	0
51101026	Cocineros, en general	9	0	9

NOTA: Cada demandante puede solicitar hasta 6 ocupaciones.